







LEGENDA:

- TD  - proj. n/t tablica rozdzielcza potrzeb ogólnych budynku dmuchaw, IP43,  
RTD  - proj. rozdzielnica zasilająco-sterownicza urządzeń technologicznych budynku dmuchaw, IP54.

LEGENDA:

-  – proj. n/t gładzo wtykowe 1-f pojedyncze 230V 16A AC P+N+Z, IP44,  
 – proj. n/t zestaw instalacyjny z tężnikiem 0-1 230/400V AC:  
1x 3-f 16A P+N+Z + 2x 1-f 16A P+N+Z, IP65,  
 – proj. wentylator kanałowy Pn=0,044kW, Un=230V, dostawa i montaż wg projektu wentylacji,  
 – proj. wentylator kanałowy Pn=0,75kW, Un=3x400V dostawa i montaż wg projektu wentylacji,  
 – proj. konektor elektryczny o mocy Pn=2,0kW, Un=230V, dostawa i montaż wg proj. technologicznego.

UWAGI:

1. Instalacje gniazd wtykowych należy wykonać przewodami typu YDYżo prowadzonymi:
2. – n/t w korytkach kablowych i rurach ochronnych sztywnych.
3. Należy stosować osprzęt el-inst. podany w legendzie.
4. Wszystkie urządzenia należy zasilić oraz sterować zgodnie z DTR podaną przez producenta dla zastosowanego urządzenia.

	<h1 style="margin: 0;">NBM Technology</h1>	NBM Technologie Mrocza i Wspólnicy Spółka Jawna 42-202 Częstochowa ul. Bór 143/157 tel/fax: 34 365-75-81, e-mail: biuro@nbmtechnologie.pl
ZADANIE:	PRZEBUDOWA I ROZBUDOWA OCZYSZCZALNI ŚCIEKÓW W MIEJSCOWOŚCI CZARNY DUNAJEC	
OBIEKT:	OCZYSZCZALNIA ŚCIEKÓW W MIEJSCOWOŚCI CZARNY DUNAJEC, GMINA NOWY TARG	STADIUM DOKUMENTACJI:  <div style="font-size: 2em; font-weight: bold; margin: 10px 0;">PB</div> CZĘŚĆ ELEKTRYCZNA
INWESTOR:	PODHALAŃSKIE PRZEDSIĘBIORSTWO KOMUNALNE SP. Z O.O. AL. TYSIĄCLECIA 35A, 34-400 NOWY TARG	
NR EWID. DZIAŁEK:	4119/5, 4031/7, 4030/2, 4030/41, 4031/10, 4119/8 OBRĘB 0003	SKALA:  <div style="font-size: 1.5em; font-weight: bold; margin: 10px 0;">1:100</div>
NAZWA RYS.:	PLAN INSTALACJI GNIAZD WTYKOWYCH I SIŁY OB. NR 7	

PROJEKTOWAŁ:	NR UPRAWNIENI:	SPECJALNOŚĆ:	PODPIS:	DATA:	NR ARKUSZA:
mgr inż. Paweł KOŻUCH	SLK/4013/PWOE/11	ELEKTRYCZNA		12.2015	<div style="font-size: 2em; font-weight: bold; margin: 10px 0;">1/1</div>
OPRACOWAŁ:					
mgr inż. Cezary SYKUŁA	-	ELEKTRYCZNA		12.2015	NR RYSUNKU:
SPRAWDZIŁ:					
mgr inż. Paweł BLADY	SLK/0366/PWOE/04	ELEKTRYCZNA		12.2015	<div style="font-size: 2em; font-weight: bold; margin: 10px 0;">E-07</div>